

# Jornadas de intercambio y reflexión acerca de la investigación en Bibliotecología

12 y 13 de agosto de 2021

Mesa 5: Presentación de trabajos de tesistas y alumnas/os



Esta obra está bajo una [Licencia Creative Commons Atribución-NoComercial 4.0 Internacional](https://creativecommons.org/licenses/by-nc/4.0/).

# EL COMPORTAMIENTO DE BÚSQUEDA DE INFORMACIÓN EN DOCTORANDOS/AS EN LINGÜÍSTICA

Camila Indart  
UBA / UNQ / CONICET  
[camilaindart@gmail.com](mailto:camilaindart@gmail.com)

VI JORNADAS DE INTERCAMBIO Y REFLEXIÓN ACERCA DE LA  
INVESTIGACIÓN EN BIBLIOTECOLOGÍA

Departamento de Bibliotecología de la Facultad de Humanidades y Ciencias de la  
Educación de la Universidad Nacional de La Plata (UNLP)

12-13 de agosto de 2021

# OBJETIVOS

## Objetivo general

Analizar el comportamiento de búsqueda de información de los/as estudiantes de doctorado que tienen como lugar de trabajo el Instituto de Lingüística de la Facultad de Filosofía y Letras de la Universidad de Buenos Aires.

## Objetivos específicos

- 1) Explorar las estrategias que emplean para hallar información relevante para su tema de investigación
- 2) Identificar cuáles son las herramientas para la búsqueda de información que utilizan regularmente
- 3) Indagar sobre qué aspectos valoran de estas herramientas y los llevan a elegirlos
- 4) Dar cuenta de las habilidades informacionales que poseen en relación a la búsqueda y recuperación de información
- 5) Analizar la percepción que poseen sobre los sistemas de información disponibles a través de la UBA

# METODOLOGÍA

- Población: estudiantes de doctorado con sede de trabajo en el Instituto de Lingüística (FFyL-UBA) con beca para realizar sus estudios: 23 personas en total.
- Estudio exploratorio a través de una encuesta con 26 preguntas cerradas y abiertas:
  - Piloto a 3 personas
  - Encuesta definitiva a 20 personas
  - Total de respuestas: 19
- Análisis de datos
  - Análisis estadístico descriptivo (preguntas cerradas)
  - Análisis de contenido (preguntas abiertas)

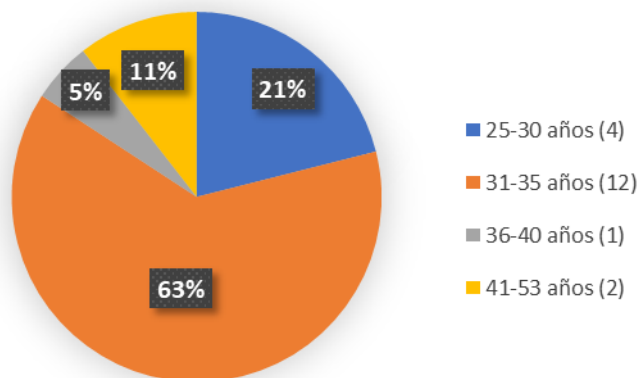
# ALGUNOS RESULTADOS

Vinculados a los objetivos específicos 1 y 2

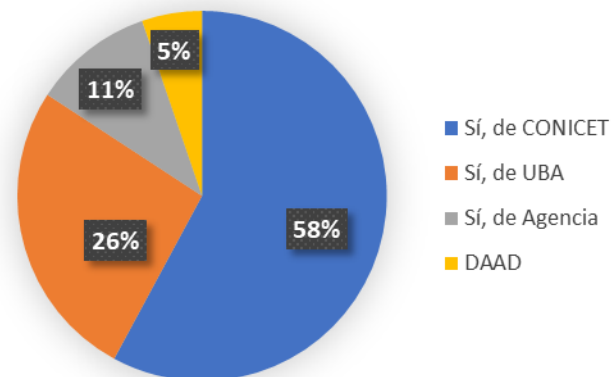


# CARACTERÍSTICAS DE LA POBLACIÓN

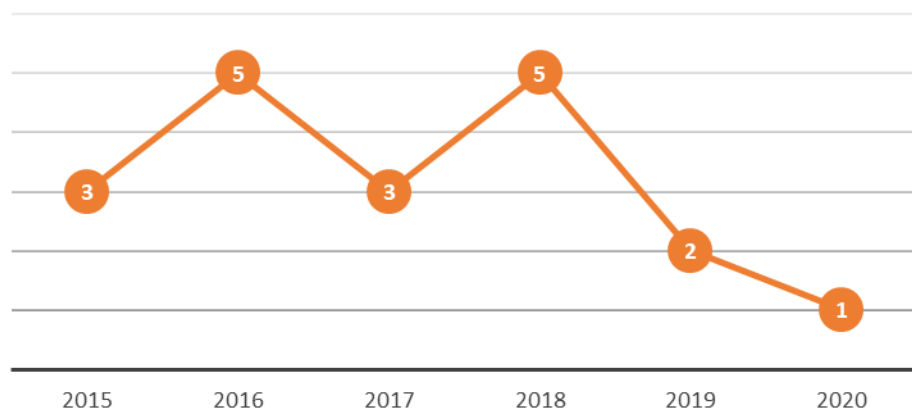
## Distribución de edad



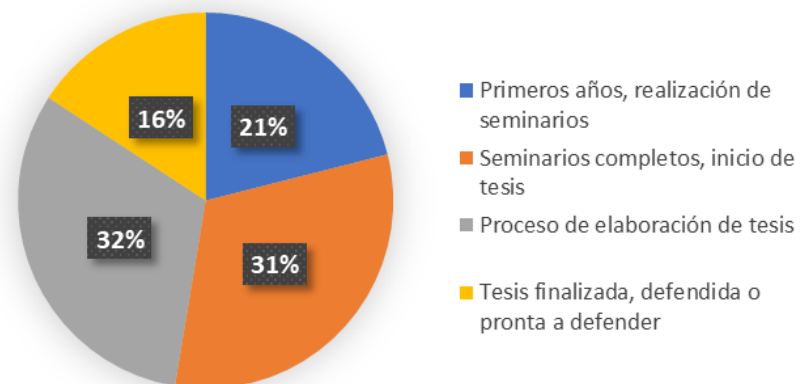
## Organismo de financiamiento



## Año de inicio de doctorado

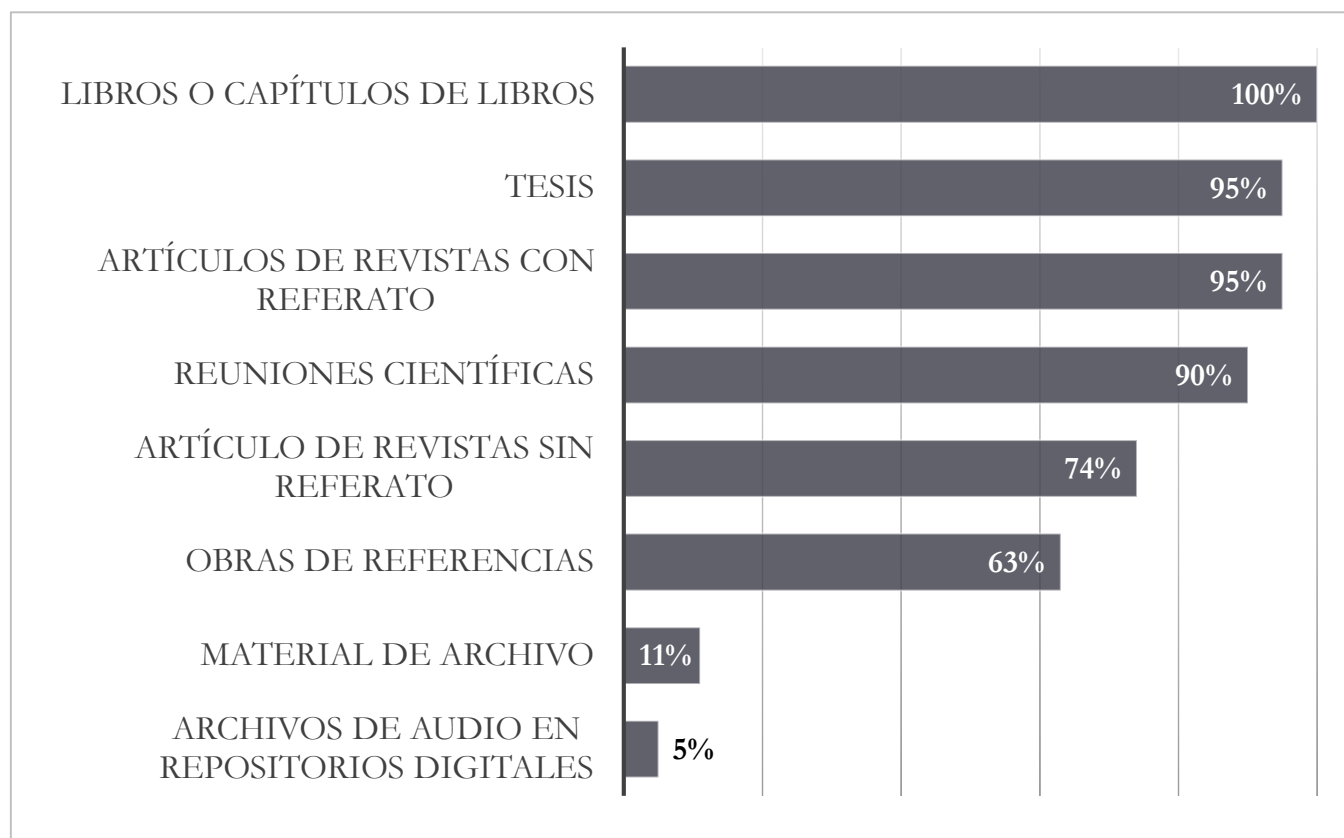


## Etapa en el doctorado



# TIPOS DE DOCUMENTOS UTILIZADOS

¿Qué tipos de documento usás en tu investigación?

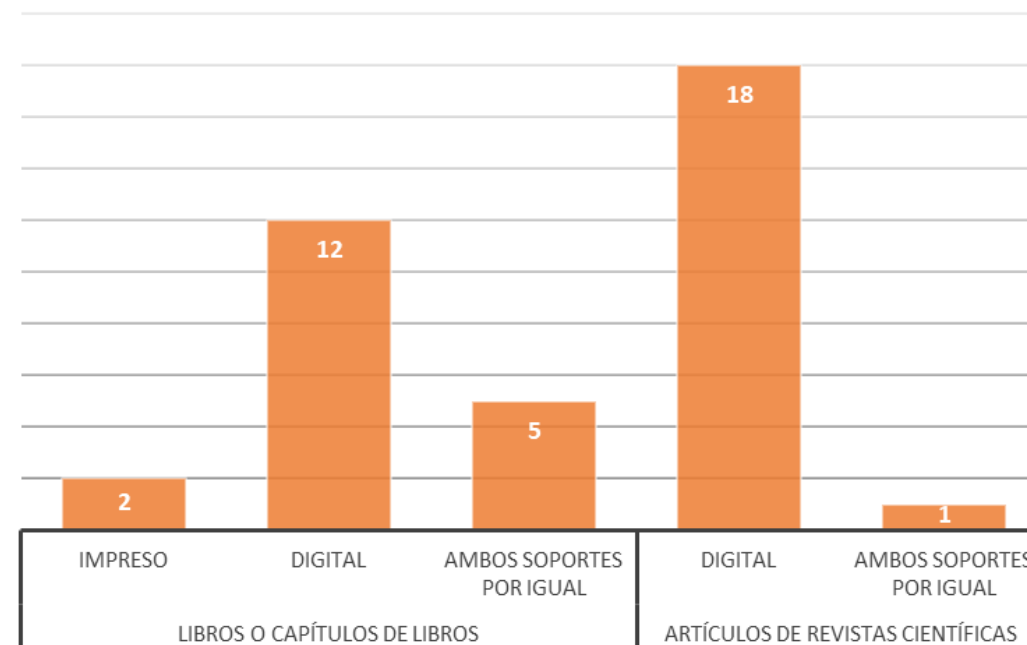


¿Cuál de esos tipos de documentos utilizás más?

Tipos de documentos	Porcentaje
Libros o capítulos de libros	21%
Artículos de revistas con referato	58%
Artículos de revistas sin referato	5%
Tesis	5%
Obras de referencia o handbooks	11%

# SOPORTE DE INFORMACIÓN MÁS UTILIZADO

Tipo de documento	Soporte	Porcentaje
Libros o capítulos de libros	Impreso	11%
	Digital	63%
	Ambos por igual	26%
Artículos de revistas científicas	Impreso	0%
	Digital	95%
	Ambos por igual	5%





# BÚSQUEDA DE INFORMACIÓN

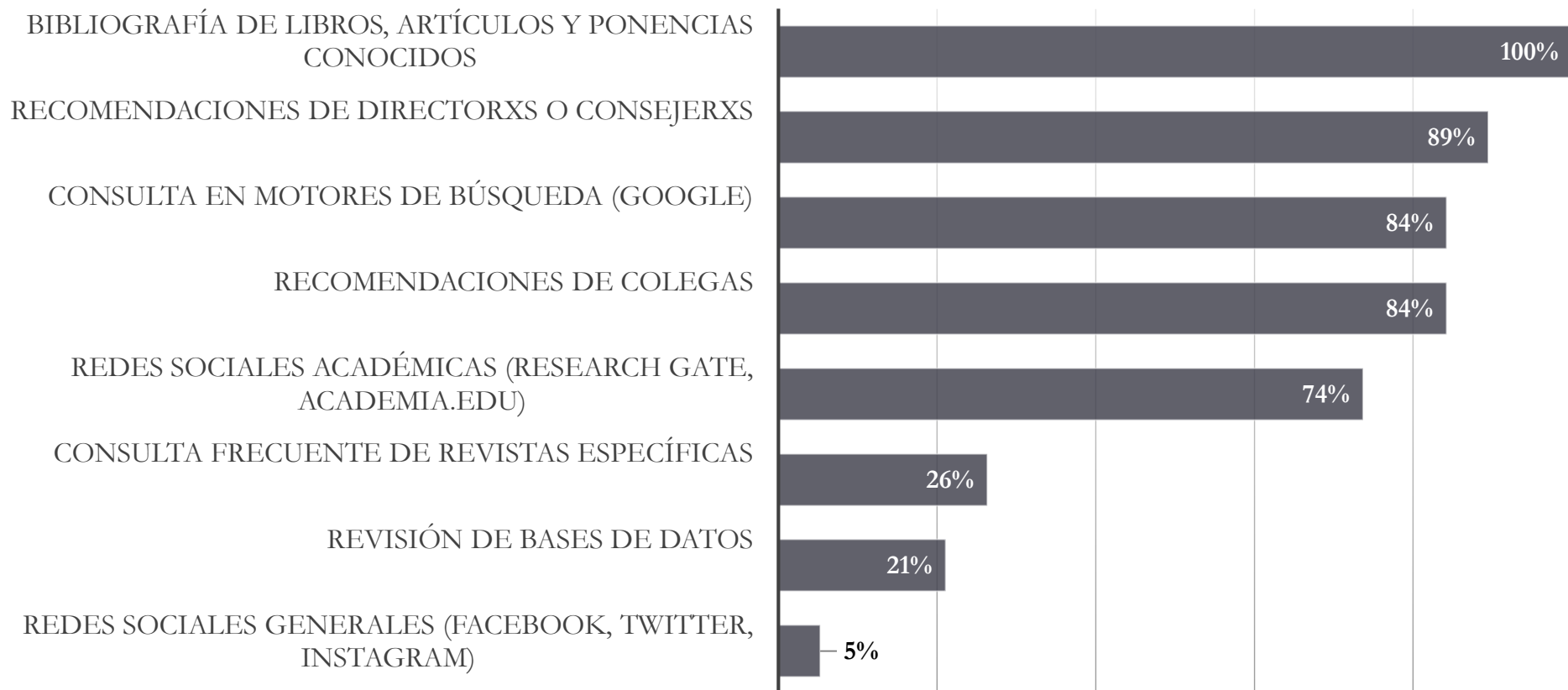
¿CUÁL ES LA PRIMERA FUENTE QUE CONSULTÁS CUANDO INICIÁS UNA BÚSQUEDA DE INFORMACIÓN SOBRE TU TEMA DE INVESTIGACIÓN U OTRO QUE ESTÉS TRABAJANDO?

	Porcentaje
Motor de búsqueda (Google/Google Scholar)	89%
Bases de datos bibliográficas	11%
Catálogo de biblioteca	0%
Repositorio institucional o temático	0%
Total	100%

CUANDO ENCONTRÁS UNA REFERENCIA BIBLIOGRÁFICA QUE TE RESULTA DE INTERÉS, ¿A DÓNDE RECURRÍS EN PRIMER LUGAR PARA CONSULTAR EL DOCUMENTO COMPLETO?

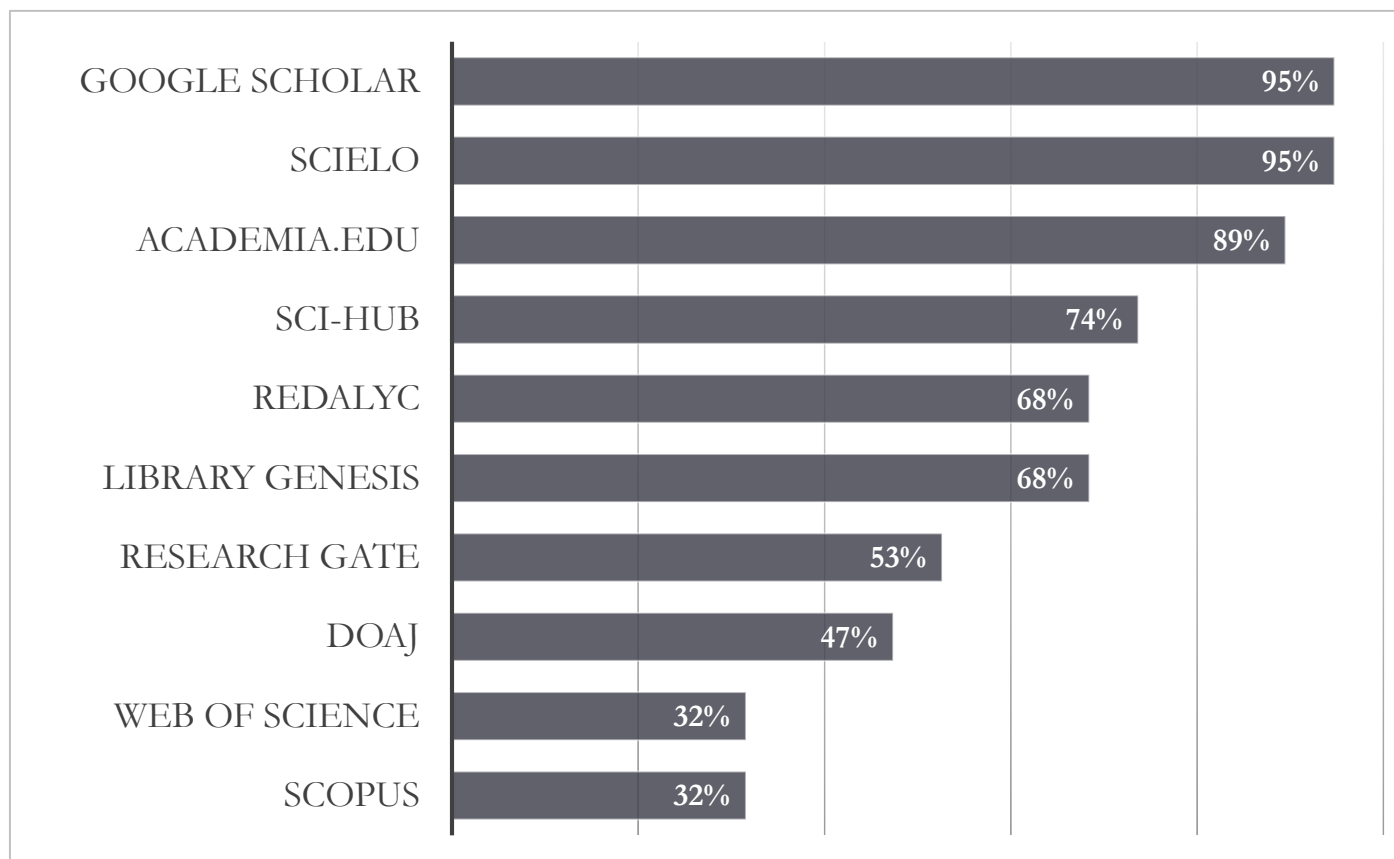
	Porcentaje
Motor de búsqueda (Google/Google Scholar)	74%
Bibliotecas "piratas" (ej.: Sci-Hub o Library Genesis)	26%
Catálogo de biblioteca	0%
Repositorio institucional o temático	0%
Bases de datos bibliográficas	0%
Total	100%

# CONOCIMIENTO DE NUEVA BIBLIOGRAFÍA

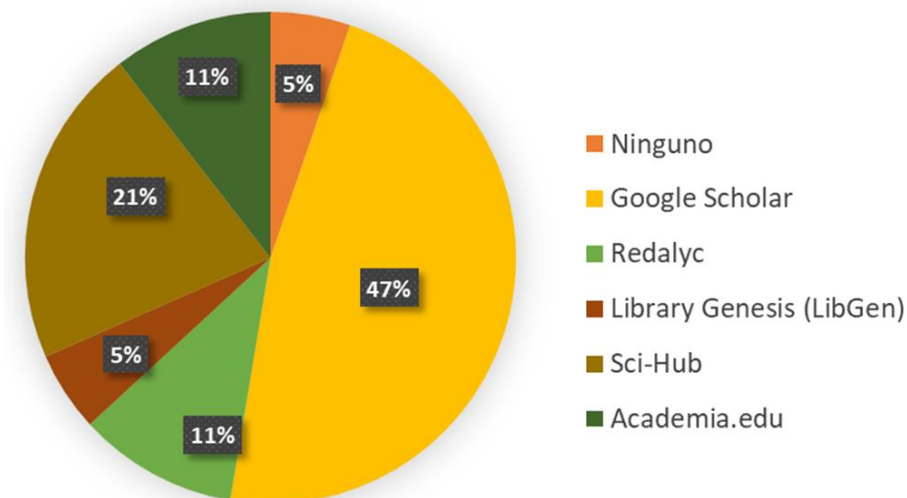


# USO DE RECURSOS DE INFORMACIÓN ESPECÍFICOS

¿Utilizaste algunos de estos recursos de información en el período 2019-2020?



¿Cuál de ellos utilizás más frecuentemente?



# FRECUENCIA DE CONSULTA DE SERVICIOS DE LA FACULTAD DE FILOSOFÍA Y LETRAS DURANTE EL PERÍODO 2019-2020

Catálogo Colectivo FFyL

Frecuencia	Porcentaje
Más de una vez por semana	0%
Al menos una vez por semana	16%
Una o dos veces por mes	11%
Un par de veces al año	37%
Nunca	37%

Repositorio Institucional FiloDigital

Frecuencia	Porcentaje
Más de una vez por semana	0%
Al menos una vez por semana	0%
Una o dos veces por mes	26%
Un par de veces al año	42%
Nunca	26%
No lo conozco	5%

Biblioteca Electrónica de Ciencia y Tecnología (MINCyT)

Frecuencia	Porcentaje
Más de una vez por semana	0%
Al menos una vez por semana	5%
Una o dos veces por mes	0%
Un par de veces al año	32%
Nunca	42%
No la conozco	21%



## CONCLUSIONES PROVISORIAS

- Utilizan principalmente recursos de información digital, en línea, gratuitos y abiertos
- Google y Google Scholar
- Presencia importante de los sitios “piratas”
- Bajo uso de recursos por suscripción y de los servicios de información provistos por UBA y MINCyT
- Estrategias para buscar y conocer bibliografía:
  - revisión de citas bibliográficas
  - recomendaciones de directores/as y colegas



# GRACIAS POR SU ATENCIÓN

CAMILA INDART  
UBA / UNQ / CONICET  
[camilaindart@gmail.com](mailto:camilaindart@gmail.com)

